



# จะ ขอ ขอ ขอ ขอ ขอ ขอ

การ ๑ ๑

## แจ้งย้ายทะเบียนบ้าน

สำนักงานหอพักนิสิต กองกิจการนิสิต  
มหาวิทยาลัยบูรพา




สอบถามเพิ่มเติม

ข่วยทะเบียนหนังสือขอพัก 0 3810 2222 ต่อ 1512 หรือ 1539


LINE OA : @370qhtcn

scan  
LINE OA






# เขตผล ที่ต้อง ขยายทะเบียนหอพัก



1. เพื่อความสะดวกในการใช้สิทธิเลือกตั้งทางการเมืองและเลือกผู้นำท้องถิ่นในพื้นที่ที่ตนอาศัยอยู่
2. มีส่วนร่วมในการพัฒนาท้องถิ่น โดยเทศบาลจะได้รับการจัดสรรงบประมาณสอดคล้องกับจำนวนประชากรที่อาศัยอยู่ในพื้นที่จริง
3. ภาครัฐมีข้อมูลประชากรในพื้นที่ตามความเป็นจริง สามารถวางแผนการพัฒนาพื้นที่ได้อย่างเหมาะสม






๑

# ภาพแผนที่ของ



## มหาวิทยาลัยบูรพา จังหวัดชลบุรี



เลขที่ 169 ถนนลงหาดบางแสน ตำบลแสนสุข  
อำเภอเมืองชลบุรี จังหวัดชลบุรี 20131







# เอกสารที่ต้องใช้

ใบการ

## แจ้งย้ายทะเบียนบ้าน ออกจากภูมิลำเนาเดิม



1. เล่มทะเบียนบ้านตัวจริง
2. บัตรประชาชนเจ้าบ้าน
3. หนังสือมอบหมายจากเจ้าบ้านและบัตรประชาชนผู้ที่ได้รับมอบหมาย  
(กรณีให้บุคคลอื่นดำเนินการแทน)




หนังสือ อายุไม่เกิน 20 ปีบริบูรณ์

-20



ผู้ปกครองเป็นผู้แจ้งย้ายออก




หนังสืออายุ 20 ปีบริบูรณ์ขึ้นไป



นิสิตแจ้งย้ายออกได้ด้วยตนเอง

20+





# เอกสารที่ต้องใช้

ใบการ

# เขามาหาวิทยาลัย

(ใบวีรารายงานตัวเข้าหอพัก)



ใบแจ้งย้ายที่อยู่ (ทร.6) จำนวน 2 แผ่น

นิสิตที่กู้ยืม กยศ./กรอ. หรือประสงค์จะทำเรื่องขอกู้ยืม กยศ./กรอ.



ให้บันทึกข้อมูลในระบบกู้ยืม กยศ./กรอ. ให้เรียบร้อยก่อนที่จะดำเนินการย้ายทะเบียนบ้านเข้ามาหาวิทยาลัย

นิสิตทั่วไป

(ที่ไม่ได้กู้ยืม กยศ./กรอ.)

ให้แจ้งย้ายทะเบียนบ้านไม่เกิน 15 วัน

ก่อนวันรายงานตัวเข้าหอพัก

และนำส่งเอกสารในวันรายงานตัวเข้าหอพัก





# สาระสำคัญ


ใบแจ้งย้ายที่อยู่มีอายุไม่เกิน 15 วัน นับจากวันที่ย้ายออกมา หากนิสิตไม่นำส่งภายในระยะเวลาที่กำหนด นิสิตจะถูกย้ายชื่อเข้าทะเบียนบ้านกลาง ส่งผลให้นิสิตจะมีข้อจำกัดในการใช้สิทธิต่างๆ ที่ควรมีได้ตามกฎหมาย รวมถึงสิทธิในการเลือกตั้งซึ่งเป็นสิทธิพื้นฐานสำคัญของคนไทยทุกคน

หากแจ้งย้ายที่อยู่เกิน 15 วัน

ทางสำนักงานหอพักนิสิต

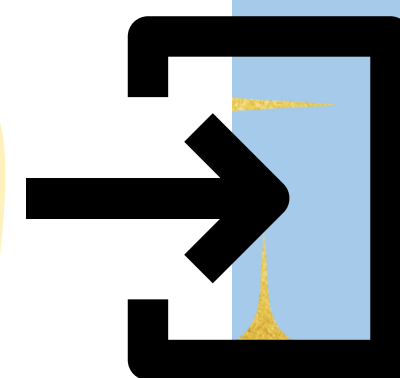
ไม่สามารถดำเนินการ

เรื่องเอกสารให้นิสิตได้






# ขั้นตอนการแจ้งย้ายเข้า ทะเบียนหอพัก



ของ มหาวิทยาลัยบูรพา



(กรณีนิสิตเข้าพักในหอพักนิสิต)

1

## ขั้นตอนที่ 1

นิสิตแจ้งย้ายออก ณ ที่ว่าการอำเภอที่มีภูมิลำเนาอยู่  
เข้าบ้านเลขที่ของมหาวิทยาลัย

2

## ขั้นตอนที่ 2

นิสิตนำส่งใบแจ้งย้าย (ทร.6)  
จำนวน 2 แผ่นในวันรายงานตัวเข้าหอพัก

3

## ขั้นตอนที่ 3


เจ้าหน้าที่หอพักตรวจสอบเอกสารใบแจ้งย้าย  
นำเสนอผู้บริหารลงนามในฐานะเจ้าบ้าน  
และนำส่งใบแจ้งย้ายให้เทศบาลเมืองแสนสุข  
เพื่อแจ้งย้ายชื่อนิสิตเข้าทะเบียนบ้านของมหาวิทยาลัย

4

## ขั้นตอนที่ 4


รายชื่อนิสิตย้ายเข้าบ้านเลขที่ของมหาวิทยาลัย  
เรียบร้อยแล้วสามารถตรวจสอบและดาวน์โหลด  
เอกสารได้ทางเว็บไซต์กองกิจการนิสิต  
<http://affairs.buu.ac.th>





# ขั้นตอนการแจ้งย้ายออก ทะเบียนหอพัก ของ มหาวิทยาลัยบูรพา

(กรณีเมื่อนิสิตย้ายออกจากหอพักแล้ว)



“นิสิตสามารถแจ้งย้ายกลับทะเบียนบ้านเดิม  
ตามภูมิลำเนาของนิสิตได้ด้วยตนเอง”



“นิสิตไม่ต้องติดต่อเจ้าหน้าที่หอพัก  
เพื่อแจ้งการย้ายทะเบียนบ้านกลับภูมิลำเนา”

